



NOTICE D'UTILISATION

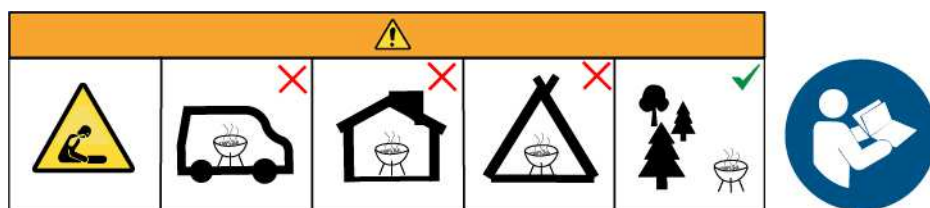
BRASERO 60 NOIR

Réf : BR60E13

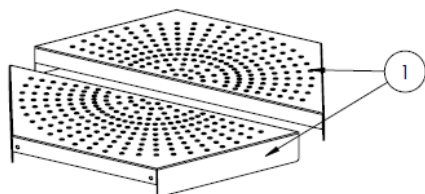


Merci d'avoir acheté ce Braséro LE MARQUIER© labellisé Origine France Garantie
Consultez la notice avant l'utilisation

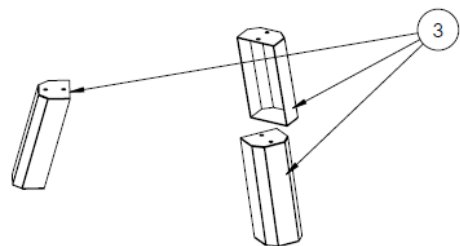
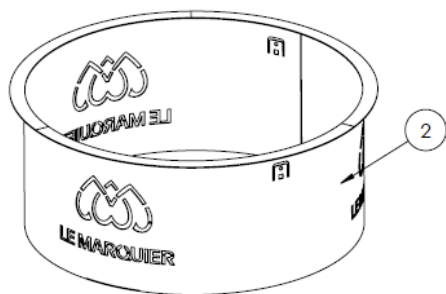
MISES EN GARDE







- > Ne pas utiliser le braséro dans un espace confiné et/ou habitable, par exemple des maisons, tentes, caravanes, camping-cars, bateaux. Risque de décès par empoisonnement au monoxyde de carbone.
- > ATTENTION ! Ne pas utiliser dans des locaux fermés.
- > L'utilisation de votre braséro nécessite un minimum de surveillance et de précaution.
- > ATTENTION ! Equipez-vous de gants anti-chaueur lors de manœuvre d'éléments chauds.
- > ATTENTION ! Ce braséro va devenir très chaud. Ne pas le déplacer pendant son utilisation.
- > ATTENTION ! Ne pas utiliser d'alcool, d'essence ou tout autre liquide analogue pour allumer ou réactiver le braséro.
- > ATTENTION ! Ne pas laisser le braséro à la portée des enfants et des animaux domestiques.
- > ATTENTION ! Ne pas éteindre le foyer avec de l'eau.
- > ATTENTION ! Ne pas modifier l'appareil.



N° repère	Réf. Pièce	Description	Qté
1	2402005A	Foyer	2
2	2402001A	Corps	1
3	2402008A	Pieds	3



POC0049		
Qté	Réf. Pièce	Visuel
6	VIS0018	
6	VIS0023	
1	COM0104	
1	COM0103	

INSTALLATION

Pour installer correctement votre braséro, placez-le sur un support horizontal stable, résistant à la chaleur et ininflammable (briques réfractaires par exemple). Laissez un espace de 10 cm entre l'arrière du braséro et le mur près duquel il est installé, de sorte qu'il y ait une circulation d'air suffisante pour éviter toute déformation.

ENTRETIEN ET STOCKAGE

Évitez le contact prolongé avec tout objet pouvant retenir l'eau et l'humidité (bâche, nappe plastifiée, ...). Combinée à la chaleur, l'humidité peut altérer l'aspect du braséro.

Après utilisation et une fois que l'appareil a refroidi, stockez-le à l'abri de l'humidité dans un endroit sec pour éviter toute détérioration (oxydation-rouille).

En fin de saison, brossez votre braséro avec une brosse métallique et repeignez-le avec de la peinture noire haute température en bombe vendue en commerce.

Pour prolonger au maximum sa durée de vie, il est préférable de le rentrer en hiver dans un endroit sec et ventilé.

NB : Il est normal que la peinture se détériore avec la chaleur.

GARANTIES ET SAV

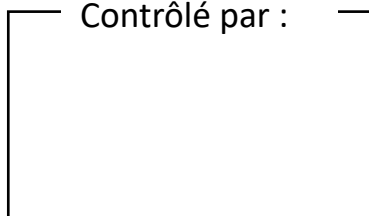
Votre braséro de la Maison LE MARQUIER bénéficie des garanties commerciales de 2 ans.

Dans le cadre de cette garantie ne sont toutefois pas couverts :

- > les détériorations liées à une chute, un choc, une manipulation incorrecte (non conforme à la notice d'emploi et aux consignes d'entretien), un manque d'entretien, un usage de détergents agressifs ainsi qu'une utilisation non conforme aux réglementations de sécurité et aux préconisations de la Maison LE MARQUIER.
- > les auréoles liées à la combinaison consécutive de rétention d'humidité puis chaleur,
- > l'usure et la perte de fraîcheur naturelles des matériaux utilisés,
- > les dépôts de corrosion découlant de rayures ou d'abrasions dues à l'usage et non éliminables par le biais du nettoyage et de l'entretien habituels,
- > les cas de corrosions mineures, résultantes naturelles du matériau
- > la corrosion de l'acier à la suite d'une utilisation directe en front de mer

Cette garantie prend effet à la date d'achat et est valable uniquement dans le pays d'achat.

Contrôlé par :



Pour toute réclamation Complaints / Indien u een klacht heeft

Contactez notre Service après-vente sur le lien
Please contact our after-sales services
Gelieve contact op te nemen met onze dienst na verkoop



<https://maisonlemarquier.zendesk.com/>